






Legende Maximalumfang


 Kabelangaben zu bauseitigen Produkten sind als Empfehlung anzusehen, ohne Gewährleistung. Bauseitig mit dem Lieferanten abzustimmen


 Symbolische Kabelzusammenführung aus einzelnen Bedien-/Ansteuer-elementen. (optional können Verteilerdosen verwendet werden, um Kabelstränge zu reduzieren)


 1 NYM-J 3x1,5 mm²


 2 I-Y(ST) Y 2x2x0,6 mm²


 9 Leerrohr Ø 10 mm mit Zugdraht oder LiYY 6x0,25mm bei verdecktem KÜ


 10 Leerrohr Ø 10 mm mit Zugdraht; Kabel Lieferumfang GEZE, max. 3 m


 11 Kabelinfo ist bauseitig zu erbringen


 13 Leerrohr Ø 10 mm mit Zugdraht; I-Y(ST)Y 2x0,6 mm


 Mat.-Num. 120881
1 x
AS500 NOT-AUS-Schalter


 Mat.-Num. bauseitig
1 x
bauseits


 Mat.-Num. 148692_142922
1 x
integrierte Rauchschaltereinheit


 Mat.-Num. 108567
1 x
USV - Anlage 1000 VA


 Mat.-Num. 118417
1 x
AS500
MECH.PROGRAMMSCHALTER
MPS-D, UP


 Mat.-Num. 131213
1 x
WRM-24, FUNKEMPFANGSMODUL


 Mat.-Num. 131209
1 x
WTH-1, FUNKHANDSENDER
1-KANAL

 Mat.-Num. 54240
1 x
SCT221, SCHLÜSSELTASTER, UP,
O. PROFILZ.

 Mat.-Num. 124087
2 x
GC 302 R,
RADARBEWEGUNGSMELDER,
SCHWARZ

 Mat.-Num. RSK bauseits
1 x
bauseits

 Mat.-Num. 114078
2 x
FLÄCHENTASTER, AP, WEISS

 Mat.-Num. 116266
1 x
Unterbrechertaster
a. P.

Hinweise


Die Leitungsverlegung muss nach der DIN VDE 0100 und allen weiteren notwendigen und mitgeltenden Normen erfolgen.

Die Leitungsverlegung, Anschluß und Inbetriebnahme darf nur durch autorisierte elektro Fachkräfte ausgeführt werden.

Bei Kombinationen mit Fremdfabrikaten übernimmt GEZE keine Gewähr- und Serviceleistungen.

- Kabel für Schiebeantrieb mind. 4000 mm,
- für Drehtürantrieb 2000 mm und
- Signalleitungen mind. 500 mm aus der Wand stehen lassen

ACHTUNG: flexible Leitungen nicht verputzen

 Mat.-Num. TOE bauseits
1 x
Hinweis:
24V 100%
Einschaltdauer bauseits

alle Maßangaben sind in mm

Auftraggeber				Powerturn-F/R 1-Flg. BS DIN rechts		
Ansprechpartner	Kd-Nr			Innendienst		
Objekt	Angebot		PosNr.	Außendienst		
Objektanschrift				Datum	03.07.2015	Version



Diese Zeichnung entspricht dem Entwicklungsstand des Zeichnungsstadiums bzw. der letzten Änderungsanfrage. Aus der Benutzung der Zeichnung können keine Ansprüche gleich welcher Art, einschließlich Schadensersatzansprüche, abgeleitet und gegen GEZE geltend gemacht werden. Die Zeichnung bleibt urheberrechtlich Eigentum und ist Dritten nur für die Vertragsabwicklung zur Benutzung überlassen. Sämtliche sich aus der Zeichnung ergebenden Ansprüche stehen ausschließlich GEZE zu. Ohne vorherige Zustimmung von GEZE darf diese Zeichnung weder vervielfältigt noch Dritten zugänglich gemacht werden.

This drawing shows the actual state of product development at the date of the drawing or the revision date. No claims or damages in any form can be made against GEZE as a result of the interpretation of this drawing. This drawing remains the property of GEZE and is made available to third parties only for the duration of contractual obligations. All rights connected with this drawing remain in possession of GEZE. This drawing may not be copied or handed over to third parties without the express consent of GEZE.